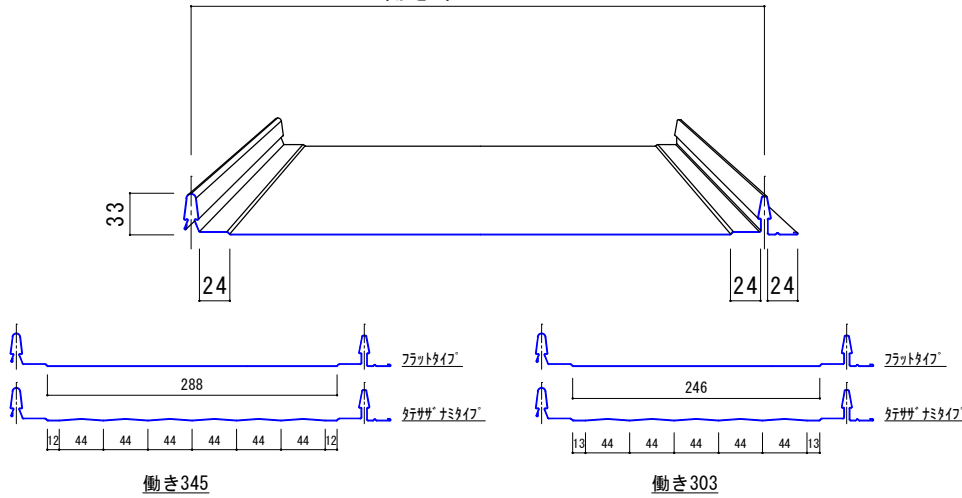


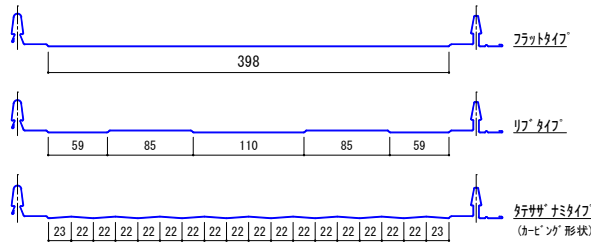
KK.ルーフ  
フィットルーフ  
水上・水下のカットアウト加工を行うことにより  
断面形状の安定化を可能にし、止水性を向上します。

働き巾455・345・303



働き345


働き303



働き455

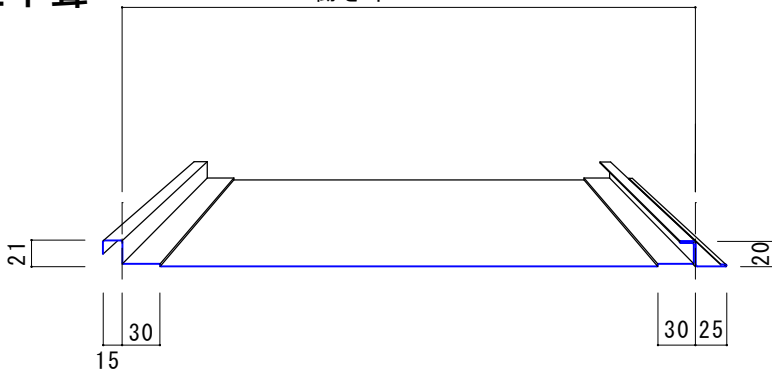
KK.ルーフ  
H立平葺「山高を高くする事により、オーバーフローを遅らせます。」

働き巾455・345・303



KK.ルーフ  
立平葺

働き巾455・370・325



板厚	0.4~0.5
使用原板巾	610・500・457
加工可能長さ	min1,200
屋根勾配	5/100以上
自然曲げ半径	100m以上 (カーベック5m以上)
止水材	ホットメルト

※オプション 先端部 カットアウト  
※カーベックは特殊サナミが入ります。  
※カーベックは働き巾 455mmのみです。

板厚	0.35~0.6
使用原板巾	610・500・457
加工可能長さ	min1,200
屋根勾配	5/100以上
自然曲げ半径	100m以上 (カーベック4m以上)
止水材	ホットメルト フイルターフ

※カーベックは働き巾370・325mmのみです。

板厚	0.35~0.6
使用原板巾	585・500・457
加工可能長さ	min1,200
屋根勾配	5/100以上
自然曲げ半径	100m以上 (カーベック4m以上)
止水材	ホットメルト フイルターフ

※カーベックは特殊サナミが入ります。